

აფხაზეთის ავტონომიური რესპუბლიკის  
ფინანსთა და ეკონომიკის სამინისტრო

ეკონომიკური დეპარტამენტი  
სტატისტიკის სამმართველო



## კვარტალური ბიულეტენი

2024. II



სტატისტიკური პუბლიკაცია: სტატისტიკური ბიულეტენი, 2024 წლის II კვარტალი

პერიოდულობა: კვარტალური  
29.07.2024

აფხაზეთის ავტონომიური რესპუბლიკის ფინანსთა და ეკონომიკის სამინისტრო

თბილისი, თამარაშვილის 15ა

## სარჩევი

პრეამბულა .....	4
<b>აფხაზეთის საბიუჯეტო ორგანიზაციების მონაცემები შრომის შესახებ .....</b>	<b>6</b>
<b>ბიზნეს სექტორი.....</b>	<b>7</b>
დასაქმებულთა რიცხოვნობა .....	8
დასაქმებულთა შრომის ანაზღაურება.....	9
<b>ფისკალური სტატისტიკა .....</b>	<b>11</b>
აფხაზეთიდან იძულებით გადაადგილებულ პირთა რაოდენობა მათი განსახლების ადგილის მიხედვით.....	13
<b>აფხაზეთიდან შრომისუნარიან იგპ-თა რიცხოვნობა .....</b>	<b>14</b>
ცხრილი 1 აფხაზეთიდან იგპ-თა რაოდენობა და ხვედრითი წილი რეგიონების მიხედვით 01.04.2023 .....	15
დიაგრამა 1 აფხაზეთიდან იგპ-თა ხვედრითი წილი განსახლების სახის მიხედვით 01.04.2024.....	15
ცხრილი 2 კერძო სექტორსა და კომპაქტურად განსახლებული აფხაზეთიდან იგპ-თა რაოდენობა რეგიონულ ჭრილში 01.04.2023 .....	16
ცხრილი 3 აფხაზეთიდან იგპ-თა რაოდენობის შედარება 2024/I კვ.-2023/I კვ. წ.წ. რეგიონების მიხედვით .....	16
ცხრილი 4 სოციალურად დაუცველ (მ.შ. სიღარიბის ზღვარს მიღმა მყოფი) იგპ-თა რაოდენობა რეგიონების მიხედვით .....	17
ცხრილი 5 სოციალურად დაუცველ იგპ-თა რაოდენობის შედარება 2024/Iკვ.-2023/Iკვ. წ.წ. რეგიონების მიხედვით .....	17
ცხრილი 6 სიღარიბის ზღვარს მიღმა მყოფ იგპ-თა რაოდენობის შედარება 2024/Iკვ.-2023/Iკვ. წ.წ. რეგიონების მიხედვით .....	18
ცხრილი 7 საკუთრებაში გადაცემული ფართები რეგიონების მიხედვით 01.04.2024.....	18
ცხრილი 8 აფხაზეთიდან იგპ-თა ოჯახების რაოდენობა (რეგიონულ ჭრილში), რომლებზეც გაიცა მატერიალური (ფულადი) დახმარება.....	19
<b>აფხაზეთიდან იძულებით გადაადგილებულ პირთა დემოგრაფიული მაჩვენებლები 2017-2022 წ.წ. ....</b>	<b>20</b>
<b>ანგარიშვალდებულ ორგანიზაციების სია.....</b>	<b>21</b>
საბიუჯეტო ორგანიზაციები, რომლებიც ფინანსდება აფხაზეთის რესპუბლიკური ბიუჯეტიდან .....	21
საბიუჯეტო ორგანიზაციები, რომლებიც ფინანსდება საქართველოს ბიუჯეტიდან .....	23
<b>ბიზნეს სექტორი.....</b>	<b>25</b>

## პრეამბულა

ბიულეტენში ასახულია 2024 წლის I და II კვარტლის მონაცემები აფხაზეთის ავტონომიური რესპუბლიკის საბიუჯეტო ორგანიზაციებისა და საწარმოების ( აფხაზეთის ა/რ მთავრობის წილით დაფუძნებული საწარმოები) ბრუნვის დასაქმებულთა რიცხოვნობის, შრომის ანაზღაურების, შრომის საშუალო თვიური ანაზღაურების, აფხაზეთის ა/რ სამედიცინო დაწესებულებების ძირითადი სტატისტიკური მაჩვენებლის შესახებ. ასევე, მოცემულია აფხაზეთიდან ი.გ.პ. დემოგრაფიული მაჩვენებლები.

2024 წლის II კვარტალში, აფხაზეთის ავტონომიური რესპუბლიკის სისტემაში მყოფი 52 საბიუჯეტო ორგანიზაციიდან 24 ფინანსდება აფხაზეთის რესპუბლიკური ბიუჯეტიდან, 26 – საქართველოს სახელმწიფო ბიუჯეტიდან, დარჩენილი 2 კი თვითდაფინანსებაზეა.

ბიულეტენი მომზადებულია აფხაზეთის ავტონომიური რესპუბლიკის ფინანსთა და ეკონომიკის სამინისტროს ეკონომიკური ანალიზისა და პოლიტიკის დეპარტამენტის სტატისტიკის სამმართველოს მიერ ორგანიზაციებიდან და უწყებებიდან მიღებული ოფიციალური მონაცემების საფუძველზე წლისა და კვარტლის პერიოდულობით.

### აფხაზეთის საბიუჯეტო ორგანიზაციების მონაცემები შრომის შესახებ

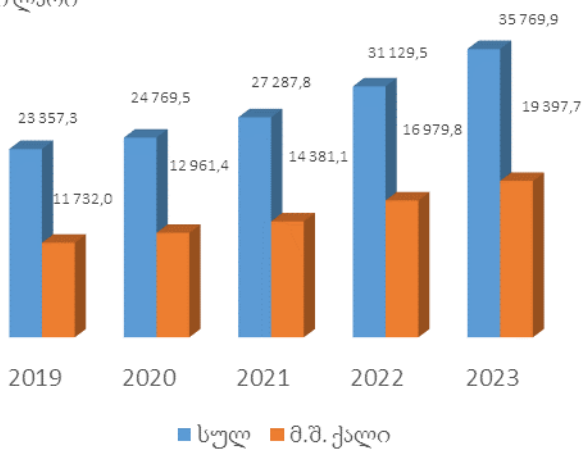
მონაცემები ორგანიზაციების შესახებ, რომლებიც ფინანსდება როგორც აფხაზეთის რესპუბლიკური ბიუჯეტიდან, ასევე საქართველოს სახელმწიფო ბიუჯეტიდან

წელი/კვარტ.	დასაქმებული პერსონალი		დასაქმებულთა შრომის ანაზღაურება, ათასი ლარი		საშუალო თვიური შრომის ანაზღაურება, ლარი	
	სულ	მათ შორის ქალი	სულ	მათ შორის ქალის	სულ	მათ შორის ქალის
	1	2	3	4	5	6
2020	2 307	1 327	24 769,5	12 961,4	894,7	814,0
2021	2 113	1 236	27 287,8	14 381,1	1 076,2	969,6
2022	2 159	1 271	31 129,5	16 979,8	1 201,5	1 113
2023	2 161	1 288	35 769,9	19 397,7	1 379,4	1 255,0
2024						
I	2 061	1 219	9 529,3	5 430,2	1 541,2	1 484,9
II	2 240	1 306	9 785,5	5 053,2	1 289,7	1 111,0

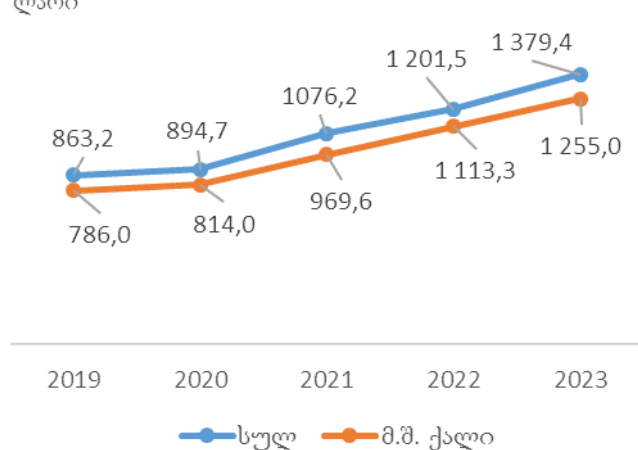
დასაქმებულთა შრომის ანაზღაურება

საშუალო თვიური შრომის ანაზღაურება

ათასი ლარი



ლარი



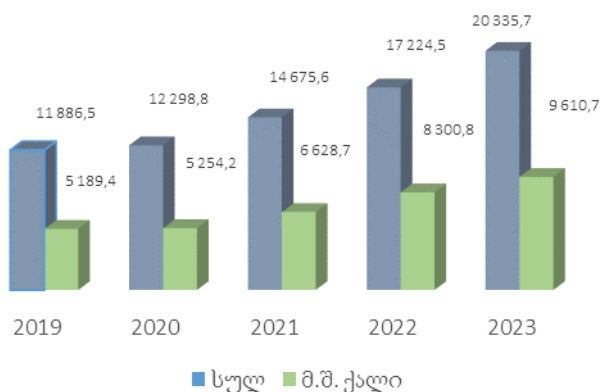
### აფხაზეთის საზღვრეთი ორგანიზაციების მონაცემები შრომის შესახებ

მონაცემები ორგანიზაციების შესახებ, რომლებიც ფინანსდება აფხაზეთის რესპუბლიკური ბიუჯეტიდან

წელი/კვარტ.	დასაქმებული პერსონალი		დასაქმებულთა შრომის ანაზღაურება, ათასი ლარი		საშუალო თვიური შრომის ანაზღაურება, ლარი	
	სულ	მათ შორის ქალი	სულ	მათ შორის ქალის	სულ	მათ შორის ქალის
	1	2	3	4	5	6
2020	1 069	527	12 298,8	5 254,2	958,7	830,8
2021	1 016	517	14 675,6	6 628,7	1 203,7	1 068,5
2022	986	526	17 224,5	8 300,8	1 455,8	1 315,1
2023	996	513	20 335,7	9 610,7	1 701,4	1 561,2
2024						
I	1 008	527	5 612,7	2 639,9	1 856,1	1 669,8
II	1 030	531	5 532,2	2 541,5	1 790,4	1 595,4

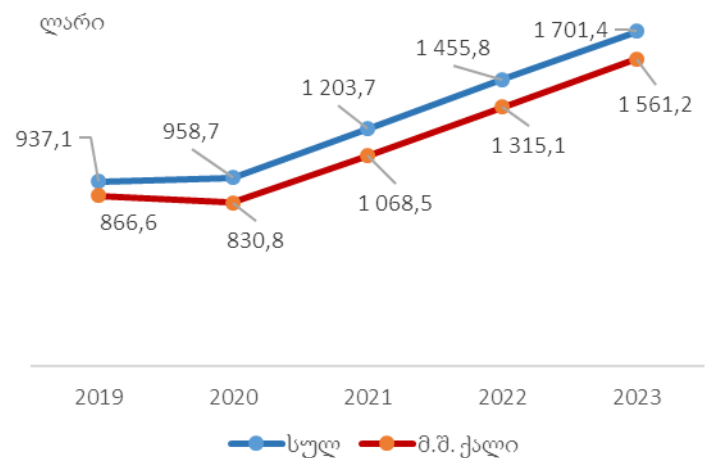
დასაქმებულთა შრომის ანაზღაურება

ათასი ლარი



საშუალო თვიური შრომის ანაზღაურება

ლარი



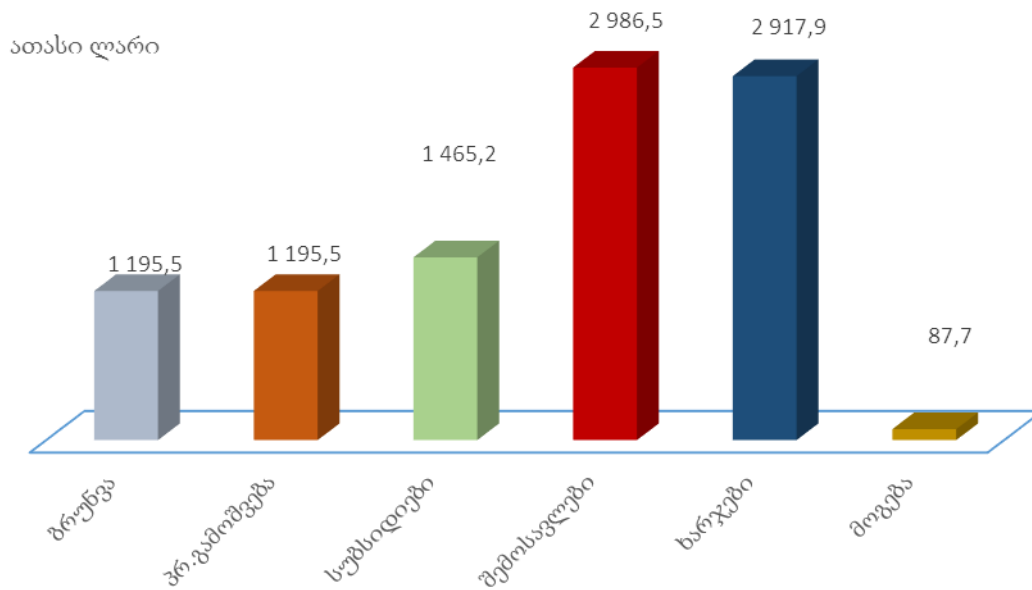
## ბიზნეს სექტორი

მონაცემები ორგანიზაციების შესახებ, რომელთაც მართავს აფხაზეთის ავტონომიური რესპუბლიკის ფინანსთა და ეკონომიკის სამინისტრო

ათასი ლარი

წელი/კვარტ.	ბრუნვა	პროდუქციის გამომშვება	სხვა	შემოსავლები	დანახარჯები	მოგება
			საოპერაციო შემოსავლები სუბსიდიები			
	1	2	3	4	5	6
2020	636,5	636,5	1 482,9	2 336,5	2 252,2	91,5
2021	868,4	868,4	2 120,9	3 243,1	3 031,8	211,4
2022	949,8	949,8	1 799,4	2 949,3	2 880,6	69,4
2023	1 195,5	1 195,5	1 465,2	2 986,5	2 917,9	87,7

2023 წლის ფინანსური შედეგები



**ბრუნვა** – საანგარიშო პერიოდში ეკონომიკური ერთეულის მიერ განხორციელებული გაყიდვები ანუ დარიცხული შემოსავლები საქონლისა და მომსახურების გაყიდვებიდან (ბარტერის ჩათვლით). ბრუნვა მოიცავს ყველა გადასახადსა თუ ბაჟს საქონელსა და მომსახურებაზე (დღგ-ისა და აქციზის გარდა). მასში ჩაირთვება აგრეთვე ყველა ხარჯი (სატრანსპორტო, შეფუთვის და ა.შ.), რომლებიც დაეკისრება მყიდველს. ფასთა დაწევა, ფასდაკლებები თუ ფასდათმობები, აგრეთვე დაბრუნებული ტარის ღირებულება შეიძლება გამოირიცხოს ბრუნვიდან (ნაღდი ანგარიშსწორებისას მხოლოდ ფასდაკლებების გამორიცხვით). ბრუნვაში არ ჩაირთვება აქტივების გაყიდვა და სუბსიდიები.

**პროდუქციის გამომშვება** – განსაზღვრავს ეკონომიკური ერთეულის მიერ ფაქტობრივად წარმოებული პროდუქციის რაოდენობას და რეალიზებული პროდუქციის მოცულობას, გაყიდვისათვის შეძენილი საქონლისა და მომსახურების, აგრეთვე მატერიალური საბრუნავი საშუალებების მარაგების ცვლილებების ჩათვლით.

**დასაქმებულთა რიცხოვნობა**

მონაცემები ორგანიზაციების შესახებ, რომელთაც მართავს აფხაზეთის ავტონომიური რესპუბლიკის ფინანსთა და ეკონომიკის სამინისტრო

წელი/კვარტ.	კაცი	
	სულ	მათ შორის ქალი
	1	2
2020	359	298
2021	353	292
2022	353	296
2023	370	297
2024		
I	362	300
II	356	296



**დასაქმებულთა შრომის ანაზღაურება**

მონაცემები ორგანიზაციების შესახებ, რომელთაც მართავს აფხაზეთის ავტონომიური რესპუბლიკის ფინანსთა და ეკონომიკის სამინისტრო

წელი/კვარტ	ათასი ლარი	
	სულ	მათ შორის ქალის
	1	2
2020	1 568,7	1 346,1
2021	1 881,7	1 582,2
2022	1 985,7	1 712,8
2023	2 039,9	1 697,2
2024		
I	473,2	477,5
II	471,4	376,8

**დასაქმებულთა შრომის საშუალო თვიური ანაზღაურება**

მონაცემები ორგანიზაციების შესახებ, რომელთაც მართავს აფხაზეთის ავტონომიური რესპუბლიკის ფინანსთა და ეკონომიკის სამინისტრო

წელი/კვარტ.	სულ	ლარი
		მათ შორის ქალის
	1	2
2020	364,1	376,4
2021	448,0	456,2
2022	468,8	482,2
2023	612,6	634,9
2024		
I	435,7	419,4
II	441,4	423,3

## ფისკალური სტატისტიკა

აფხაზეთის ა/რ მთავრობის საბიუჯეტო მაჩვენებლები

ათასი ლარი

წელი/კვარტ.	შემოსულობები	სახელმწიფო ბიუჯეტიდან მიღებული ტრანსფერები	გადასახადები	გადასახდელები
		1	2	3
2021	21 035,4	10 027,1	10 658,1	21 897,7
2022	24 605,1	28 993,0	12 029,7	24 440,0
2023	28 746,7	14 426,9	13 650,1	28 305,2
2024				
3 თვე	11 135,3	8 023,1	2 915,2	7 028,1
6 თვე	14 989,4	8 023,2	6 651,6	14 629,2
9 თვე				

/გაგრძელება/

წელი/კვარტ.	არაფინანსური აქტივების ცვლილება	ფინანსური აქტივების ცვლილება	შემოსავლები საკუთრებიდან
	5	6	7
2021	510,1	-	337,6
2022	651,8	-348,0	420,9
2023	378,8	-	643,3
2024			
3 თვე	48,7	4 107,2	192,4
6 თვე	214,4	360,2	307,6
9 თვე			

### ავხაზეთის ავტონომიური რესპუბლიკის ბიუჯეტი

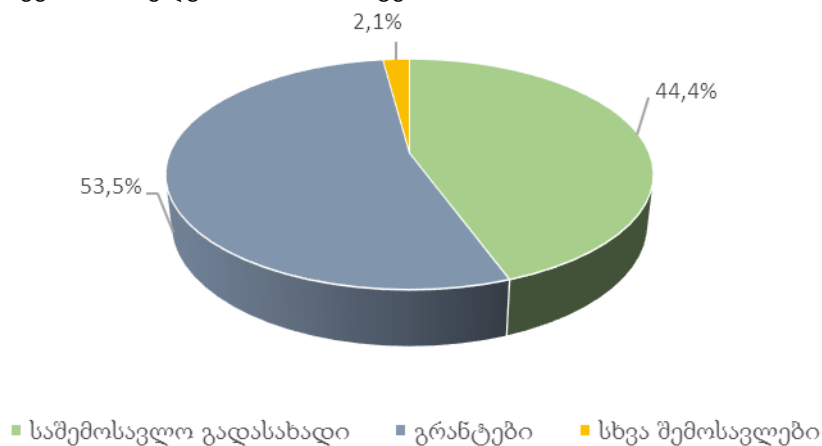
ავხაზეთის ავტონომიური რესპუბლიკის რესპუბლიკური ბიუჯეტის შემოსულობებმა 2024 6 თვეში შეადგინა სულ 14 989 364 ლარი, (გადაჭარბება 596 030 ლარი) რაც გეგმის 104,1%-ია.

გადასახადების სახეების მიხედვით ფაქტიურმა შემოსულობებმა შეადგინა:

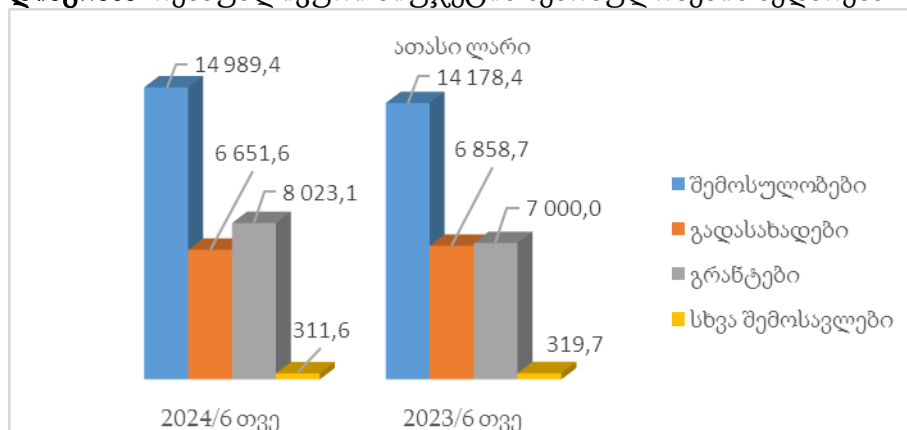
დასახელება	დაზუსტებული გეგმა	ფაქტიური შესრულება	+/- ფაქტი-გეგმა	%
შემოსულობები	14 393 334	14 989 364	596 030	104,1
გადასახადები	6 214 276	6 651 564	437 288	107,0
გრანტები	7 899 058	8 023 153	124 095	101,6
სხვა შემოსავლები	280 000	311 657	31 657	111,3

ბიუჯეტის შევსების მთავარი წყაროებია ცენტრალური ბიუჯეტიდან მიღებული ტრანსფერი და საშემოსავლო გადასახადი, რომელთა ხვედრითი წილი შემოსავლების საერთო მოცულობაში 53,5 და 44,4 პროცენტს შეადგენს, შესაბამისად, აღნიშნული შემოსავლები ჯამში საერთო შემოსავლების 97,9 პროცენტია. დანარჩენ შემოსავლებზე მოდის 2,1 პროცენტი.

**დიაგრამა** რესპუბლიკური ბიუჯეტის შემოსულობების საერთო მოცულობაში შემოსავლების ხვედრითი წილები სახეების მიხედვით. 2024/ 6 თვე.



**დიაგრამა** რესპუბლიკური ბიუჯეტის შემოსულობების შედარება 2024/ 6 თვე.-2023/ 6 თვე.



2023 წლის ანალოგიურ პერიოდთან შედარებით: შემოსულობები გაიზარდა 811 ათასი ლარით; საშემოსავლო გადასახადი შემცირდა 207 ათასი ლარით; ტრანსფერის მოცულობა გაიზარდა 1 023 ათასი ლარით; სხვა შემოსავლები შემცირდა 8,1 ათასი ლარით.

## აფხაზეთიდან იძულებით გადაადგილებულ პირთა რაოდენობა მათი განსახლების ადგილის მიხედვით

2024 წლის 1 აპრილისათვის აფხაზეთის ავტონომიური რესპუბლიკის აფხაზეთიდან იძულებით გადაადგილებულ პირთა - სამინისტროს მონაცემებით, საქართველოს სხვადასხვა რეგიონში განსახლებულ აფხაზეთიდან იგპ-თა საერთო რაოდენობა შეადგენდა 257 942-ს.

2024 წლის 01 აპრილის მდგომარეობით

№	რეგიონი	სულ	მათ შორის განსახლებული		კომპაქტ. ჩასახლ. ობიექტ. რაოდ-ბა	დაუმტკიცდათ საცხოვრ. ფართები კერძო საკუთრებაში		სოციალურად დაუცველი	
			კერძო სექტორში	კომპაქტ ურად		ოჯახების რ-ბა	მათში დევ. რ-ბა	სულ	მ.შ სიღარიბის მიღმა
1	2	3	4	5	6	7	8	9	10
1	თბილისი	<b>110 256</b>	55 567	54 689	699	19 561	50 729	20 362	6 797
2	ქვემო-ქართლი	<b>10 408</b>	6 745	3 663	59	1 794	4 648	2 802	911
3	შიდა-ქართლი	<b>2 584</b>	1 156	1 428	58	562	1 475	709	174
4	მცხეთა-მთიანეთი	<b>1 129</b>	508	621	14	202	876	192	32
5	კახეთი	<b>1 497</b>	1 091	406	11	300	806	449	126
6	სამცხე-ჯავახეთი	<b>2 301</b>	438	1 863	9	547	1 228	558	155
	<b>სულ აღმოსავლეთ საქართველოში</b>	<b>128 175</b>	<b>65 505</b>	<b>62 670</b>	<b>850</b>	<b>22 966</b>	<b>59 762</b>	<b>25 072</b>	<b>8 195</b>
7	სამეგრელო-ზემო სვანეთი	<b>90 344</b>	61 781	29 563	312	10 386	28 507	22 846	8 020
8	აჭარა	<b>7 734</b>	4 188	3 546	15	2 155	5 382	1 504	438
9	იმერეთი	<b>29 268</b>	11 480	17 788	182	5 148	13 676	7 197	1 656
10	რაჭა-ლეჩხუმ-ქვემო დვსნეთი	<b>739</b>	720	19	1	98	197	264	72
11	გურია	<b>682</b>	682	0	0	94	217	228	76
	<b>სულ დასავლეთ საქართველოში</b>	<b>129 767</b>	<b>78 851</b>	<b>50 916</b>	<b>510</b>	<b>17 881</b>	<b>47 979</b>	<b>32 039</b>	<b>10 262</b>
	<b>საქართველოში სულ</b>	<b>257 942</b>	<b>144 356</b>	<b>113 586</b>	<b>1 360</b>	<b>40 847</b>	<b>107 741</b>	<b>57 111</b>	<b>18 457</b>

\* - მონაცემები მოწოდებულია აფხაზეთის ავტონომიური რესპუბლიკიდან იძულებით გადაადგილებულ პირთა სამინისტროს მიერ.

**აფხაზეთიდან შრომისუნარიან იგპ-თა რიცხოვნობა**

2024 წლის 01 აპრილის მდგომარეობით

1	იგპ-თა რიცხოვნობა სულ		შრომისუნარიანი		0-15 ასაკის	16-29 ასაკის	საპენსიო ასაკის
	კაცი	ქალი	კაცი (16-65 წ.)	ქალი (16-60 წ.)			
2	3	4	5	6	7	8	
თბილისი	51 122	59 134	31 309	31 357	26 542	17 664	21 048
ქვემო-ქართლი	4 906	5 502	2 992	2 962	2 833	1 945	1 621
შიდა-ქართლი	1 174	1 410	680	730	773	468	401
მცხეთა-მთიანეთი	539	590	297	309	331	174	192
კახეთი	697	800	443	449	396	309	209
სამცხე-ჯავახეთი	1 074	1 227	681	645	555	407	420
<b>სულ აღმოსავლეთ საქართველოში</b>	<b>59 512</b>	<b>68 663</b>	<b>36 402</b>	<b>36 452</b>	<b>31 430</b>	<b>20 967</b>	<b>23 891</b>
სამეგრელო-ზემო სვანეთი	43 459	47 885	26 437	24 639	21 739	15 404	18 528
აჭარა	3 705	4 029	2 262	2 070	2 090	1 132	1 312
იმერეთი	13 598	15 670	8 012	8 199	8 064	4 954	4 993
რაჭა-ლეჩხუმ-ქვემო სვანეთი	361	378	199	185	187	139	168
გურია	316	366	178	192	206	138	106
<b>სულ დასავლეთ საქართველოში</b>	<b>61 439</b>	<b>68 328</b>	<b>37 088</b>	<b>35 285</b>	<b>32 286</b>	<b>21 767</b>	<b>25 107</b>
<b>საქართველოში სულ</b>	<b>120 951</b>	<b>136 991</b>	<b>73 490</b>	<b>71 737</b>	<b>63 716</b>	<b>42 734</b>	<b>48 998</b>

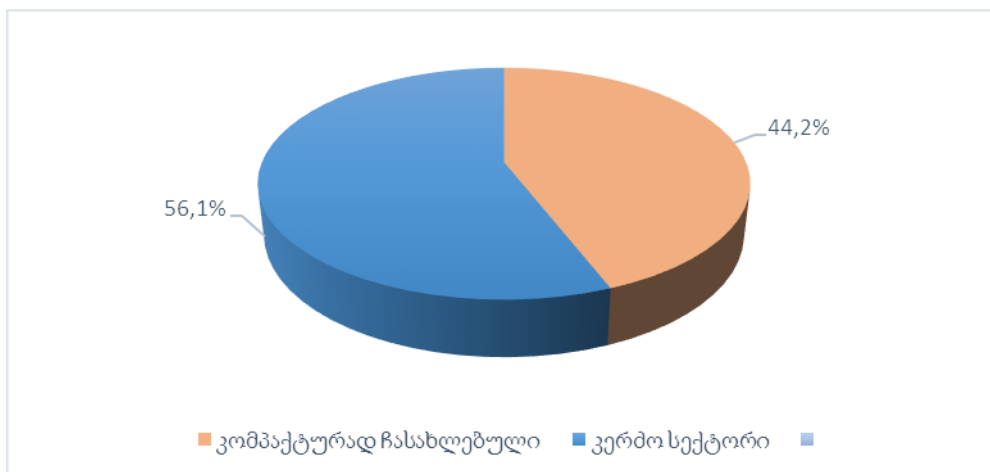
მონაცემები მოწოდებულია აფხაზეთის ავტონომიური რესპუნლიკიდან იძულებით გადაადგილებულ პირთა სამინისტროს მიერ

**ცხრილი 1** აფხაზეთიდან იგპ-თა რაოდენობა და ხვედრითი წილი რეგიონების მიხედვით 01.04.2024

N	რეგიონი	რაოდენობა, პირი	ხვ. წილი, %	კომპაქტ. ჩასახლ. ობიექტ.რაოდ-ბა
1	2	3	4	5
<b>1</b>	<b>სულ საქართველოში</b>	<b>257 942</b>	<b>100</b>	<b>1360</b>
<b>2</b>	<b>სულ აღმოსავლეთ საქართველოში</b>	<b>128 175</b>	<b>49.7</b>	<b>850</b>
3	ქ. თბილისი	110 256	42.8	699
4	ქვემო ქართლი	10 408	4,1	59
5	შიდა ქართლი	2 584	1,0	58
6	მცხეთა-მთიანეთი	1 129	0,5	14
7	კახეთი	1 497	0,6	11
8	სამცხე-ჯავახეთი	2 301	0,9	9
<b>9</b>	<b>სულ დასავლეთ საქართველოში</b>	<b>129 767</b>	<b>50,3</b>	<b>850</b>
10	სამეგრელო-ზემო სვანეთი	91 344	35,5	312
11	აჭარა	7 734	3,0	15
12	იმერეთი	29 268	11,4	182
13	რაჭა-ლეჩხუმ-ქვემო სვანეთი	739	0,3	1
14	გურია	682	0,3	0

კომპაქტურად ჩასახლებული იყო 113 586 (44,2%), ხოლო კერძო სექტორში – 144 356 პირი (56,1%).

**დიაგრამა 1** აფხაზეთიდან იგპ-თა ხვედრითი წილი განსახლების სახის მიხედვით 01.04.2024



**ცხრილი 2** კერძო სექტორსა და კომპაქტურად განსახლებული აფხაზეთიდან იგპ-თა რაოდენობა რეგიონულ ჭრილში 01.04.2024

N	რეგიონი	კერძო სექტორი	კომპაქტ. განსახლებული
1	2	3	4
<b>1</b>	<b>სულ საქართველოში</b>	<b>144 356</b>	<b>113 586</b>
<b>2</b>	<b>სულ აღმოსავლეთ საქართველოში</b>	<b>65 505</b>	<b>62 670</b>
3	ქ. თბილისი	55 567	54 689
4	ქვემო ქართლი	6 745	3 663
5	შიდა ქართლი	1 156	1 428
6	მცხეთა-მთიანეთი	508	621
7	კახეთი	1 091	406
8	სამცხე-ჯავახეთი	438	1 863
<b>9</b>	<b>სულ დასავლეთ საქართველოში</b>	<b>78 851</b>	<b>50 916</b>
10	სამეგრელო-ზემო სვანეთი	61 781	29 563
11	აჭარა	4 188	3 546
12	იმერეთი	11 480	17 788
13	რაჭა-ლეჩხუმ-ქვემო სვანეთი	720	19
14	გურია	682	-

**ცხრილი 3** აფხაზეთიდან იგპ-თა რაოდენობის შედარება 2024/II კვ.-2023/II კვ. წ.წ. რეგიონების მიხედვით

N	რეგიონი	მატება		შემცირება
		2024/II კვარტ.	2023/II კვარტ.	
1	2	3	4	5
<b>1</b>	<b>სულ საქართველოში</b>	<b>257 942</b>	<b>258 009</b>	<b>-67</b>
<b>2</b>	<b>სულ აღმოსავლეთ საქართველოში</b>	<b>128 175</b>	<b>129 491</b>	<b>-1 316</b>
3	ქ. თბილისი	110 256	111 153	-897
4	ქვემო ქართლი	10 408	10 818	-410
5	შიდა ქართლი	2 584	2 601	-17
6	მცხეთა-მთიანეთი	1 129	1 072	57
7	კახეთი	1 497	1 461	36
8	სამცხე-ჯავახეთი	2 301	2 386	-85
<b>9</b>	<b>სულ დასავლეთ საქართველოში</b>	<b>129 767</b>	<b>128 518</b>	<b>1 249</b>
10	სამეგრელო-ზემო სვანეთი	91 344	90 995	349
11	აჭარა	7 734	7 652	82
12	იმერეთი	29 268	28 535	733
13	რაჭა-ლეჩხუმ-ქვემო სვანეთი	739	722	17
14	გურია	682	614	68

2023 წლის ანალოგიურ პერიოდთან შედარებით იგპ-თა საერთო რაოდენობა შემცირდა 67 პირით ანუ 0.1%-ით.

2024 წლის 1 აპრილის მდგომარეობით აფხაზეთიდან იგპ-თა შორის სოციალურად დაუცველი იყო სულ 57 111 პირი, მათ შორის სიღარიბის ზღვარს მიღმა - 18 457.

სტატისტიკური მონაცემები მოწოდებულია აფხაზეთიდან იძულებით გადაადგილებულ პირთა სამინისტროს მიერ



**ცხრილი 4** სოციალურად დაუცველ (მ.შ. სიღარიბის ზღვარს მიღმა მყოფი) იგპ-თა რაოდენობა რეგიონების მიხედვით

N	რეგიონი	სოციალურად დაუცველი	მ.შ. სიღარიბის ზღვარს მიღმა
1	2	3	4
<b>1</b>	<b>სულ საქართველოში</b>	<b>57 111</b>	<b>18 457</b>
<b>2</b>	<b>სულ აღმოსავლეთ საქართველოში</b>	<b>25 072</b>	<b>8 195</b>
3	ქ. თბილისი	20 362	6 797
4	ქვემო ქართლი	2 802	911
5	შიდა ქართლი	709	174
6	მცხეთა-მთიანეთი	192	32
7	კახეთი	449	126
8	სამცხე-ჯავახეთი	558	155
<b>9</b>	<b>სულ დასავლეთ საქართველოში</b>	<b>32 039</b>	<b>10 262</b>
10	სამეგრელო-ზემო სვანეთი	22 846	8 020
11	აჭარა	1 504	438
12	იმერეთი	7 197	1 656
13	რაჭა-ლეჩხუმ-ქვემო სვანეთი	264	72
14	გურია	228	76

**ცხრილი 5** სოციალურად დაუცველ იგპ-თა რაოდენობის შედარება 2024/IIკვ.-2023/IIკვ. წ.წ. რეგიონების მიხედვით

N	რეგიონი	მატება		შემცირება
		2024/I კვარტ.	2023/I კვარტ.	
1	2	3	4	5
<b>1</b>	<b>სულ საქართველოში</b>	<b>57 111</b>	<b>49 735</b>	<b>7 376</b>
<b>2</b>	<b>სულ აღმოსავლეთ საქართველოში</b>	<b>25 072</b>	<b>22 528</b>	<b>2 544</b>
3	ქ. თბილისი	20 362	18 453	1 909
4	ქვემო ქართლი	2 802	2 395	407
5	შიდა ქართლი	709	610	99
6	მცხეთა-მთიანეთი	192	160	32
7	კახეთი	449	370	79
8	სამცხე-ჯავახეთი	558	540	18
<b>9</b>	<b>სულ დასავლეთ საქართველოში</b>	<b>32 039</b>	<b>27 207</b>	<b>4 832</b>
10	სამეგრელო-ზემო სვანეთი	22 846	19 445	3 401
11	აჭარა	1 504	1 209	295
12	იმერეთი	7 197	6 137	1 060
13	რაჭა-ლეჩხუმ-ქვემო სვანეთი	264	258	6
14	გურია	228	158	70

2023 წლის ანალოგიურ პერიოდთან შედარებით სოციალურ დაუცველ იგპ-თა საერთო რაოდენობა 7 376 პირით გაიზარდა ანუ 14,9%-ით.

**ცხრილი 6** სიღარიბის ზღვარს მიღმა მყოფ იგპ-თა რაოდენობის შედარება 2024/IIკვ.-2023/IIკვ. წ.წ. რეგიონების მიხედვით

 მატება  შემცირება

N	რეგიონი	2024/II კვარტ.	2023/II კვარტ.	+/-
1	2	3	4	5
<b>1</b>	<b>სულ საქართველოში</b>	<b>18 457</b>	<b>17 789</b>	<b>668</b>
<b>2</b>	<b>სულ აღმოსავლეთ საქართველოში</b>	<b>8 195</b>	<b>8 118</b>	<b>77</b>
3	ქ. თბილისი	6 797	6 773	24
4	ქვემო ქართლი	911	872	39
5	შიდა ქართლი	174	194	-20
6	მცხეთა-მთიანეთი	32	36	-4
7	კახეთი	126	115	11
8	სამცხე-ჯავახეთი	155	128	27
<b>9</b>	<b>სულ დასავლეთ საქართველოში</b>	<b>10 262</b>	<b>9 671</b>	<b>591</b>
10	სამეგრელო-ზემო სვანეთი	8 020	7 547	473
11	აჭარა	438	363	75
12	იმერეთი	1 656	1 634	22
13	რაჭა-ლეჩხუმ-ქვემო სვანეთი	72	74	-2
14	გურია	76	53	23

2023 წლის ანალოგიურ პერიოდთან შედარებით სოციალურ დაუცველ იგპ-თა რაოდენობა (30 000 ქულაზე ნაკლები) 668 პირით გაიზარდა ანუ 3,8%-ით.

**ცხრილი 7** საკუთრებაში გადაცემული ფართები რეგიონების მიხედვით 01.04.2024

N	რეგიონი	ოჯახების რაოდენობა	ოჯახებში დევნილთა რაოდენობა
1	2	3	4
<b>1</b>	<b>სულ საქართველოში</b>	<b>40 847</b>	<b>107 741</b>
<b>2</b>	<b>სულ აღმოსავლეთ საქართველოში</b>	<b>22 966</b>	<b>59 762</b>
3	ქ. თბილისი	19 561	50 729
4	ქვემო ქართლი	1 794	4 648
5	შიდა ქართლი	562	1 475
6	მცხეთა-მთიანეთი	202	876
7	კახეთი	300	806
8	სამცხე-ჯავახეთი	547	1 228
<b>9</b>	<b>სულ დასავლეთ საქართველოში</b>	<b>17 881</b>	<b>47 979</b>
10	სამეგრელო-ზემო სვანეთი	10 386	28 507
11	აჭარა	2 155	5 382
12	იმერეთი	5 148	13 676
13	რაჭა-ლეჩხუმ-ქვემო სვანეთი	98	197
14	გურია	94	217

საცხოვრებელი ფართი კერძო საკუთრებაში დაუმტკიცდა სულ 40 847 ოჯახს (107 741 პირი).

**ცხრილი 8** აფხაზეთიდან იგპ-თა ოჯახების რაოდენობა (რეგიონულ ჭრილში), რომლებზეც გაიცა მატერიალური (ფულადი) დახმარება

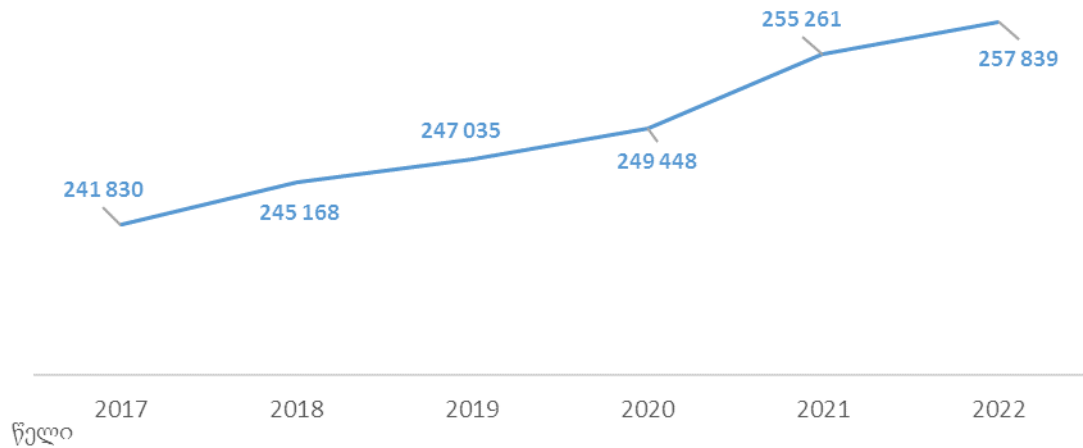
N	რეგიონი	ოჯახების რაოდენობა, პირი	თანხა
1	2	3	4
<b>1</b>	<b>სულ საქართველოში</b>	<b>542</b>	<b>111 950</b>
<b>2</b>	<b>სულ აღმოსავლეთ საქართველოში</b>	<b>342</b>	<b>69 550</b>
3	ქ. თბილისი	323	65 900
4	ქვემო ქართლი	12	2 100
5	შიდა ქართლი	1	200
6	მცხეთა-მთიანეთი	2	450
7	კახეთი	0	0
8	სამცხე-ჯავახეთი	4	900
<b>9</b>	<b>სულ დასავლეთ საქართველოში</b>	<b>200</b>	<b>42 400</b>
10	სამეგრელო-ზემო სვანეთი	113	27 200
11	აჭარა	20	3 800
12	იმერეთი	66	11 250
13	რაჭა-ლეჩხუმ-ქვემო სვანეთი	0	0
14	გურია	1	150

აფხაზეთიდან დევნილ, სოციალურად დაუცველ კატეგორიებზე ერთჯერადი მატერიალური დახმარების გამცემი კომისიების მიერ მატერიალური (ფულადი) დახმარება გაეწია 542 ოჯახს სულ 111 950 ლარის ოდენობით.

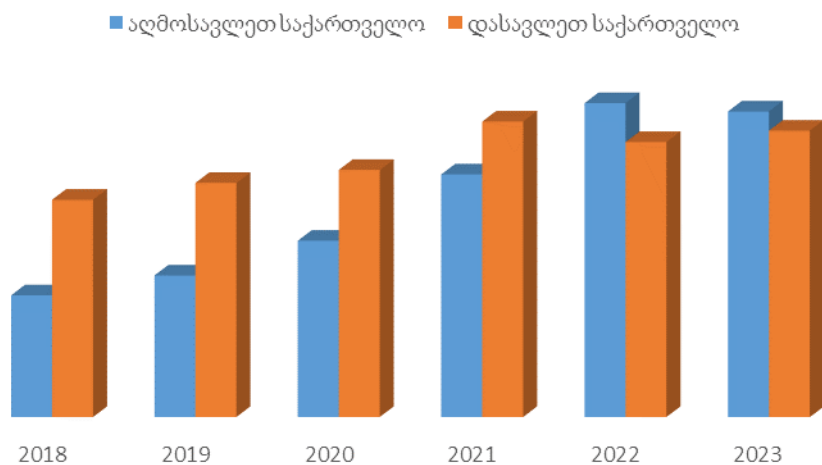
სტატისტიკური მონაცემები მოწოდებულია აფხაზეთიდან იძულებით გადაადგილებულ პირთა სამინისტროს მიერ

აფხაზეთიდან იძულებით გადაადგილებულ პირთა დემოგრაფიული მაჩვენებლები 2018-2023 წ.წ.  
(01 იანვრის მდგომარეობით, კაცი)

	2018	2019	2020	2021	2022	2023
მოსახლეობა	245 168	247 035	249 448	255 261	257 839	257 990



	2018	2019	2020	2021	2022	2023
აღმოსავლეთ საქართველო	120 163	121 171	122 930	126 291	129 905	129 489
დასავლეთ საქართველო	125 005	125 864	126 518	128 970	127 934	128 510



სტატისტიკური მონაცემები მოწოდებულია აფხაზეთიდან იძულებით გადაადგილებულ პირთა-დევილთა სამინისტროს მიერ

## ანგარიშვალდებული ორგანიზაციების სია

### საბიუჯეტო ორგანიზაციები, რომლებიც ფინანსდება აფხაზეთის რესპუბლიკური ბიუჯეტიდან

№	ორგანიზაციების დასახელება	ფაქტიური მისამართი
1	აფხაზეთის ა/რ უმაღლესი საბჭო	ქ.თბილისი, ვაჟა ფშაველას გამზირი, 16
2	აფხაზეთის ა/რ მთავრობა	ქ.თბილისი ყაზბეგის გამზირი, 42
4	აფხაზეთის მთავრობის საქვეუწყებო დაწესებულება საარქივო სამმართველო	ქ.თბილისი, ვაჟა ფშაველას გამზირი, 1
5	ზემო აფხაზეთში აფხაზეთის ავტონომიური რესპუბლიკის მთავრობის წარმომადგენლობა	ქ.თბილისი, ვაჟა ფშაველას გამზირი, 16
6	იუსტიციისა და სამოქალაქო ინტეგრაციის საკითხებში ა/რ მინისტრის აპარატი	ქ.თბილისი ყაზბეგის N42
7	ააიპ საერთაშორისო ინციატივა განვითარებისა და თანადგომისთვის	ქ.თბილისი ყაზბეგის გამზირი, 42
8	აფხაზეთის ავტონომიური რესპუბლიკის შრომის, ჯანმრთელობისა და სოციალური დაცვის სამინისტრო	ქ.თბილისი, კალოუზნის ქუჩა, 16
9	აფხაზეთის ავტონომიური რესპუბლიკის განათლებისა და კულტურის სამინისტრო	ქ.თბილისი, უზნაძის ქუჩა, 68
10	აფხაზეთის ავტონომიური რესპუბლიკის ფინანსთა და დარგობრივი ეკონომიკის სამინისტრო	ქ.თბილისი, თამარაშვილის ქუჩა, 15ა
11	აფხაზეთის ავტონომიური რესპუბლიკიდან იძულებით გადაადგილებულ პირთა-დევილთა სამინისტრო	ქ.თბილისი, ვაჟა ფშაველას გამზირი, 16
12	სსიპ აფხაზეთის ქონების განკარგვისა და საწარმოთა მართვის სააგენტო	ქ.თბილისი, თამარაშვილის ქუჩა, 15ა
13	სსიპ პროგრამებისა და სერვისების ცენტრი	ქ.თბილისი, თამარაშვილის ქუჩა, 15ა
14	აფხაზეთის ა/რ განათლებისა და კულტურის სამინისტრო გალის რაიონის რესურსცენტრი	ქ.თბილისი, უზნაძის ქუჩა, 68
15	აფხაზეთის ა/რ განათლებისა და კულტურის სამინისტრო ზემო აფხაზეთის რესურსცენტრი	ქ. თბილისი, აღმაშენებლის 89/24 მე-9სართ, N-6
16	ა(ა)იპ აფხაზეთის საინფორმაციო ანალიტიკური ცენტრი-(შეიქმნა)	ქ.თბილისი, თამარაშვილის ქუჩა, 15ა
17	ა(ა)იპ სულიერების ცენტრი	ქ.თბილისი, უზნაძის 68
18	სსიპ კულტურის, სპორტის და ახალგაზრდულ საქმეთა სააგენტო	ქ.თბილისი, უზნაძის 68
19	სოხუმის გამსახურდიას სახელობის სახელმწიფო დრამატული თეატრი	ქ.თბილისი, ქეთევან წამებულის გამზირი, 96

№	ორგანიზაციების დასახელება	ფაქტიური მისამართი
20	სოხუმის მოზარდ მაყურებელთა სახელმწიფო თეატრი “თეთრი ტალღა”	ქ.თბილისი, უზნაძის ქუჩა, 77
21	სსიპ აფხაზეთის ავტონომიური რესპუბლიკის სიმღერისა და ცეკვის სახელმწიფო ანსამბლი	ქ.თბილისი, რუსთაველის გამზირი, 37
22	სსიპ აფხაზეთის სახელმწიფო საგუნდო კაპელა	ქ.თბილისი, უზნაძის 68
23	სსიპ აფხაზეთის ა/რ სავაჭრო-სამრეწველო პალატა	ქ.თბილისი, ვაჟა ფშაველას გამზირი, 16
24	სსიპ აფხაზეთის იძულებით გადაადგილებულ პირთა სტაჯირების, კვალიფიკაციის ამაღლებისა და დასაქმების ხელშეწყობის ცენტრი „ბიზნეს ინკუბატორი“	ქ. ქუთაისი

**საბიუჯეტო ორგანიზაციები, რომლების ფინანსდება საქართველოს ბიუჯეტიდან**

№	ორგანიზაციების დასახელება	ფაქტიური მისამართი
1	2	3
1.	აჭარის (ზემო აფხაზეთის) მუნიციპალიტეტის გამგეობა	ქ.თბილისი, აღმაშენებლის გამზ.89/24
2.	აჭარის (ზემო აფხაზეთის) მუნიციპალიტეტის საკრებულო	ქ.თბილისი, აღმაშენებლის გამზ. 89/24
3.	აჭარის (ზემო აფხაზეთის) მუნიციპალიტეტის კულტურის სამსახური	ქ.თბილისი, აღმაშენებლის გამზირი, 89/24
4.	სსიპ სოფელ აჭარის სპორტსკოლა	ქ.თბილისი, აღმაშენებლის გამზ. 89/24
5.	ააიპ აჭარის საბავშვო ბაღი “მართვე”	ქ.თბილისი, აღმაშენებლის გამზ. 89/24
6.	სსიპ ქ.სოხუმის დ.არაყიშვილის სახელობის მუსიკალური სასწავლებელი	ქ.თბილისი, ჩიტაიას ქუჩა, 21
7.	ქ. სოხუმის ა.შერვაშიძე - ჩაჩხას სახელობის სამხატვრო სასწავლებელი	ქ.თბილისი, ქუთათელაძის ქუჩა, 6
8.	აჭარის საუბნო საავადმყოფო	ქ.თბილისი, კალოუზნის ქუჩა, 16
9.	საქართველოს შსს აფხაზეთის ა/რ მთავარი სამმართველო	ქ.თბილისი, გულუას ქუჩა, 10
10.	სსიპ სოხუმის ფიზიკა-ტექნიკის ინსტიტუტი	ქ.თბილისი, მინდელის ქუჩა, 27
11.	სსიპ სოხუმის სახელმწიფო უნივერსიტეტი	ქ.თბილისი, ანა პოლიტკოვსკაიას N9
12.	სსიპ № 1 საჯარო სკოლა	ქ.ზუგდიდი, აღმაშენებლის გამზირი, 222
13.	სსიპ № 2 საჯარო სკოლა	ქ.თბილისი, მარშალ გელოვანის გამზ. 4
14.	სსიპ № 3 საჯარო სკოლა	ქ.თბილისი, თბილისის ზღვა, კადეტთა კორპუსი
15.	სსიპ № 5 საჯარო სკოლა	ქ.ქუთაისი, ჭავჭავაძის გამზირი, 6ა
16.	სსიპ № 6 საჯარო სკოლა	ქ.ქუთაისი, ნიკეას მე-3 შესახვევი, 2
17.	სსიპ № 7 საჯარო სკოლა	ქ.სენაკი, სამხედრო ქალაქი, 4
18.	სსიპ № 10 საჯარო სკოლა	დაბა ჩხოროწყუ, სტალინის ქუჩა, 5
19.	სსიპ № 11 საჯარო სკოლა	ქ.ზუგდიდი, ქუჯის ქუჩა, 10
20.	სსიპ № 12 საჯარო სკოლა	ქ.ზუგდიდი, ჯანაშიას ქუჩა, 1
21.	სსიპ № 13 საჯარო სკოლა	გალის რ-ნი სოფ. ნაბაკევი
22.	სსიპ № 14 საჯარო სკოლა	ზუგდიდის რაიონი, სოფელი ახალკახათი
23.	სსიპ № 15 საჯარო სკოლა	ზუგდიდის რაიონი, ს. ზედა ეწერი

№	ორგანიზაციების დასახელება	ფაქტიური მისამართი
1	2	3
24.	სსიპ № 16 საჯარო სკოლა	გალის რაიონი, სოფელი ოტობაია
25.	სსიპ № 21 საჯარო სკოლა	ქ. ფოთი ზერაგას ქუჩა, 62
26.	სსიპ № 22 საჯარო სკოლა	ქ.ბორჯომი, მესხეთის ქუჩა, 39
<b>არასამეწარმეო ორგანიზაციები</b>		
27.	აფხაზეთის პროფგაერთიანება	ქ. თბილისი
28.	აფხაზეთის ფეხბურთის ფედერაცია	ქ. თბილისი



### ბიზნეს სექტორი

ორგანიზაციებს მართავს აფხაზეთის ავტონომიური რესპუბლიკის ფინანსთა და დარგობრივი ეკონომიკის სამინისტრო

№	ორგანიზაციების დასახელება	ფაქტიური მისამართი
1	2	3
1.	შპს სამედიცინო ცენტრი „დიომედი“	ქ.თბილისი, ვარკეთილი-კალოუზნის ქუჩა, 16
2.	შპს სამედიცინო ცენტრი „დიომედი+“	ქ.ქუთაისი, ტოლბუხინის ქუჩა, 16
3.	შპს სამედიცინო ცენტრი „დიომედი-აფხაზთი“	ქ.ზუგდიდი, გამსახურდიას ქუჩა, 206
4.	შპს “აფხაზეთის ფსიქო-ნევროლოგიური დისპანსერი”	ქ.თბილისი, ასათიანის ქუჩა, 10